

# 特別支援教育の就学状況

(令和5年5月1日現在、単位:人)

区分	就学者数								
	特別支援学校					特別支援学級			計
	幼	小	中	高	小計	小	中	小計	
視覚障がい	5	31	22	48	106	35	14	49	155
聴覚障がい	37	65	36	41	179	43	36	79	258
知的障がい		1,064	732	3,249	5,045	4,497	2,250	6,747	11,792
肢体不自由	8	221	146	214	589	165	69	234	823
病弱・身体虚弱		16	7	16	39	225	130	355	394
言語障がい						377	142	519	519
自閉症・情緒障がい						8,181	3,236	11,417	11,417
計	50	1,397	943	3,568	5,958	13,523	5,877	19,400	25,358

※国立、公立、私立計

# 特別支援学級の学級数・児童生徒数

(令和5年5月1日現在、単位:学級、人)

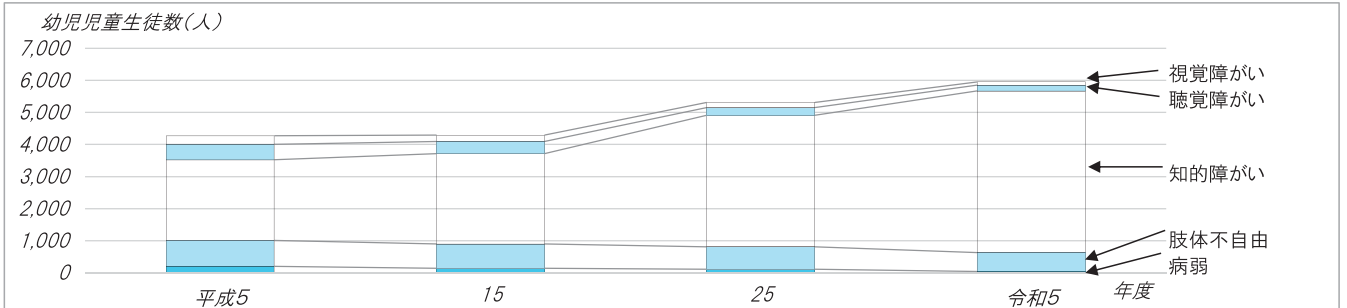
区分	地区	空知	石狩	後志	胆振	日高	渡島	檜山	上川	留萌	宗谷	オホーツク	十勝	釧路	根室	国立	計
		小	学級数	1	4	2	2	2	1	0	11	0	0	1	7	1	3
	児童数	1	4	2	2	2	1	0	11	0	0	1	7	1	3		35
	学級数	4	3	3	4	0	0	0	9	0	0	7	3	2	3		38
	児童数	4	3	3	4	0	0	0	9	0	0	9	3	2	6		43
	学級数	63	326	48	72	20	72	20	135	13	18	84	96	55	29	3	1,054
	児童数	252	1,648	162	285	59	285	42	601	28	41	292	408	248	135	11	4,497
	学級数	17	16	8	17	1	10	0	33	2	3	9	13	8	2		139
	児童数	18	24	9	20	1	11	0	34	2	3	9	19	12	3		165
	学級数	13	20	8	6	0	10	5	56	4	5	13	23	9	7		179
	児童数	17	23	9	6	0	10	7	77	5	5	14	30	10	12		225
	学級数	31	1	12	4	5	7	10	34	13	9	35	36	27	17		241
	児童数	41	1	15	4	7	8	15	70	22	10	55	57	37	35		377
	学級数	66	372	46	129	24	98	17	244	18	25	156	211	110	51		1,567
	児童数	267	2,011	147	656	76	435	29	1,425	70	88	734	1,331	631	281		8,181
	学級数	195	742	127	234	52	198	52	522	50	60	305	389	212	112	3	3,253
	児童数	600	3,714	347	977	145	750	93	2,227	127	147	1,114	1,855	941	475	11	13,523
	学級数	2	0	0	2	0	0	0	5	0	0	1	3	1	0		14
	生徒数	2	0	0	2	0	0	0	5	0	0	1	3	1	0		14
	学級数	2	7	2	4	0	0	0	5	0	1	3	4	3	2		33
	生徒数	3	8	2	4	0	0	0	6	0	1	3	4	3	2		36
	学級数	36	159	31	46	12	38	13	63	6	14	49	52	34	15	3	571
	生徒数	124	774	89	172	30	143	21	283	20	29	155	213	138	42	17	2,250
	学級数	7	10	1	3	0	8	0	11	2	0	7	5	3	1		58
	生徒数	8	11	1	3	0	9	0	14	2	0	9	6	5	1		69
	学級数	7	12	2	13	0	9	0	21	4	3	7	12	6	5		101
	生徒数	10	15	2	15	0	9	0	28	6	3	10	18	8	6		130
	学級数	11	0	9	0	3	1	8	8	8	3	19	14	6	7		97
	生徒数	14	0	18	0	4	1	10	12	14	3	28	19	8	11		142
	学級数	37	158	29	56	15	42	8	106	9	13	64	89	44	26		696
	生徒数	119	811	80	258	40	191	12	602	22	40	273	498	194	96		3,236
	学級数	102	346	74	124	30	98	29	219	29	34	150	179	97	56	3	1,570
	生徒数	280	1,619	192	454	74	353	43	950	64	76	479	761	357	158	17	5,877

## 特別支援学校の学校数及び幼児児童生徒数の推移

(単位：校、人)

年度	視覚障がい		聴覚障がい		知的障がい		肢体不自由		病弱		肢体不自由・病弱		聴覚・知的		計	
	学校数	幼児児童生徒数	学校数	幼児児童生徒数	学校数	児童生徒数	学校数	幼児児童生徒数	学校数	児童生徒数	学校数	幼児児童生徒数	学校数	幼児児童生徒数	学校数	幼児児童生徒数
平成5	5	270	8	479	32	2,519	8	804	3	199					56	4,271
15	5	197	8	377	37	2,824	9	761	3	135※(以下再掲)			※(以下再掲)		62	4,294
25	5	165	8	240	40	4,101	10	708	4	104	1	58	1	57	65	5,318
令和5	4	106	7	179	52	5,045	9	589	3	39	1	50	1	132	73	5,958

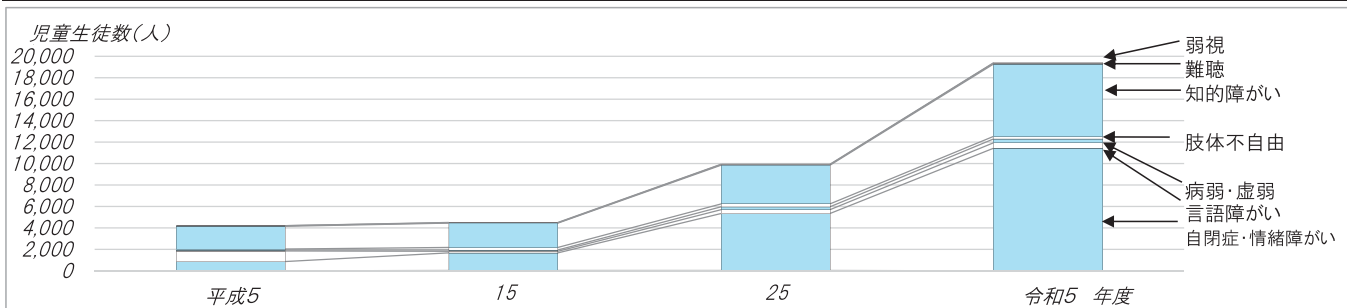
※「肢体不自由」と「病弱」の併置(手稲養護学校)、「聴覚」と「知的」の併置(釧路鶴野支援学校)



## 特別支援学級の学級数及び児童生徒数の推移

(単位：学級、人)

年度	弱視		難聴		知的障がい		肢体不自由		病弱・虚弱		言語障がい		自閉症・情緒障がい		計	
	学級数	児童生徒数	学級数	児童生徒数	学級数	児童生徒数	学級数	児童生徒数	学級数	児童生徒数	学級数	児童生徒数	学級数	児童生徒数	学級数	児童生徒数
平成5	5	9	9	34	652	2,135	47	93	37	90	183	976	288	863	1,221	4,200
15	14	14	25	30	861	2,276	165	247	68	97	74	163	665	1,653	1,872	4,480
25	42	42	52	55	1,245	3,609	220	280	219	263	259	349	1,434	5,322	3,471	9,920
令和5	49	49	71	79	1,625	6,747	197	234	280	355	338	519	2,263	11,417	4,823	19,400

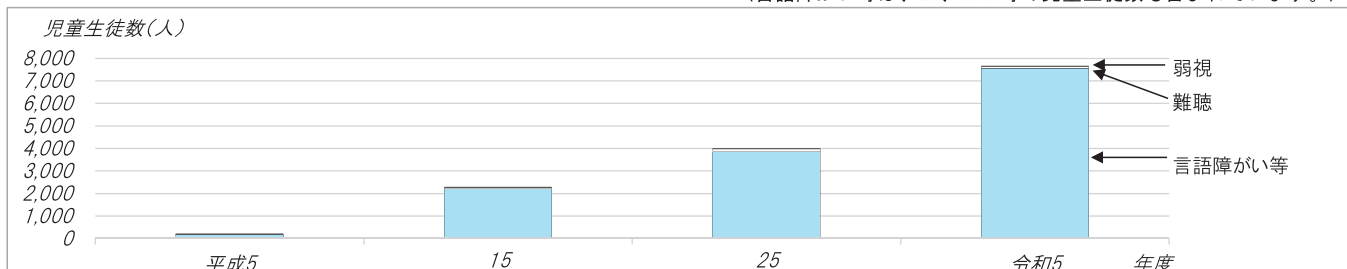


## 小中学校に設置している通級指導教室数及び児童生徒数の推移

(単位：校、教室、人)

年度	学校数	弱視		難聴		言語障がい等		計	
		教室数	児童生徒数	教室数	児童生徒数	教室数	児童生徒数	教室数	児童生徒数
平成5	8	1	14	2	22	18	178	21	214
15	78	1	8	8	65	193	2,214	202	2,287
25	151	2	13	13	99	317	3,884	332	3,996
令和5	265	2	9	14	84	570	7,564	586	7,657

(言語障がい等は、LD、ADHD等の児童生徒数も含まれています。)



## 特別支援学校等卒業生(令和5年3月卒業)の進路状況

(令和5年5月1日現在 単位:人)

中 学 部	学 校 進 路		視覚障がい	聴覚障がい	知的障がい	肢体不自由	病 弱	計	中学校 特別支援 学 級	
	卒 業 生		5	16	225	68	6	320	1699	
	就 職								22	
	進 学	高 等 部 等	5	16	210	59	6	296	1628	
		教育訓練機関等								
	福祉施設利用				3	7		10	3	
	そ の 他 (入院,自宅療養等)				12	2		14	46	
高 等 部	学 校 進 路		視覚障がい	聴覚障がい	知的障がい	肢体不自由	病 弱	計	専 攻 科	
										視覚
	卒 業 生		14	16	1052	66	4	1152	9	3
	就 職		1	5	402	9		417	7	1
	進 学	専 攻 科 等	3	3				6	1	
		大 学 等	2	5		3		10		2
		教育訓練機関等		2	20	3		25	1	
福祉施設利用		8	1	570	46	2	627			
そ の 他 (入院,自宅療養等)				60	5	2	67			

※国立、公立の計

## 道立特別支援学校における交流及び共同学習の実施状況

(令和5年5月1日現在 単位:校)

区分 地区	道立特別支援学校	幼稚園・保育所等	小 学 校	中 学 校	高等学校	計
空知	5					0
石狩	19	3	16	17	10	46
後志	4		2	2	3	7
胆振	4	1	2	1	1	5
日高	2		2	1	3	6
渡島	7	1	3	2	4	10
檜山	1				1	1
上川	8	2	5	4	3	14
留萌	1		1			1
宗谷	1		2	2	1	5
オホーツク	5		3	3	3	9
十勝	6	1	6	1	3	11
釧路	2	1	2		2	5
根室	1					0
計	66	9	44	33	34	120