

特別支援教育の就学状況

(令和2年5月1日現在、単位:人)

区分	就学者数								
	特別支援学校					特別支援学級			計
	幼	小	中	高	小計	小	中	小計	
視覚障がい	9	30	20	64	123	35	17	52	175
聴覚障がい	39	77	45	44	205	48	29	77	282
知的障がい		960	636	3,414	5,010	3,799	1,672	5,471	10,481
肢体不自由	6	230	178	221	635	181	72	253	888
病弱・身体虚弱		7	14	19	40	242	115	357	397
言語障がい						467	145	612	612
自閉症・情緒障がい						6,734	2,508	9,242	9,242
計	54	1,304	893	3,762	6,013	11,506	4,558	16,064	22,077

※国立、公立、私立計

特別支援学級の学級数・児童生徒数

(令和2年5月1日現在、単位:学級、人)

区分		地区	空知	石狩	後志	胆振	日高	渡島	檜山	上川	留萌	宗谷	オホーツク	十勝	釧路	根室	国立	計	
小	弱視	学級数	4	3	2	4	1	1		9			1	8	1				34
		児童数	4	3	2	4	1	1		9			1	9	1				35
	難聴	学級数	4	4	1	7				9		1	3	7	5	2			43
		児童数	4	5	1	7				9		1	5	7	5	4			48
	知的	学級数	57	268	49	70	22	69	21	132	13	18	72	98	57	28	3		977
		児童数	207	1,212	133	283	58	229	40	578	33	42	253	397	217	107	10	10	3,799
	肢体	学級数	16	17	6	10		17	1	26	2	2	13	13	11	1			135
		児童数	22	34	7	17		19	1	28	2	2	16	18	14	1			181
	病弱	学級数	21	18	5	18	1	9	3	52	6	5	12	27	9	9			195
		児童数	24	28	5	21	1	9	3	74	6	5	13	31	11	11			242
	言語	学級数	32	1	20	6	9	6	12	44	11	10	43	46	20	19			279
		児童数	45	1	27	7	14	6	15	83	17	13	65	87	30	57			467
	自閉症・情緒	学級数	63	321	46	105	20	89	19	206	15	27	121	190	83	41			1,346
		児童数	215	1,659	119	553	74	371	32	1,128	46	64	637	1,175	443	218			6,734
	計	学級数	197	632	129	220	53	191	56	478	47	63	265	389	186	100	3		3,009
		児童数	521	2,942	294	892	148	635	91	1,909	104	127	990	1,724	721	398	10	10	11,506
中	弱視	学級数		1	3	2	1			1			2	5	1	1		17	
		生徒数		1	3	2	1			1			2	5	1	1			17
	難聴	学級数	2	6	1	3				6			2	7					27
		生徒数	2	6	1	4				6			2	8					29
	知的	学級数	37	130	27	44	10	31	11	57	8	11	42	45	32	17	3		505
		生徒数	95	521	65	163	24	96	23	211	14	22	113	148	108	48	21	21	1,672
	肢体	学級数	8	8	2	6	2	2	1	15	2	1	6	8	5				66
		生徒数	8	9	2	7	2	2	1	16	2	1	6	9	7				72
	病弱	学級数	14	8	6	12			2	30		4	3	15	6	2			102
		生徒数	14	9	6	14			2	36		4	3	18	7	2			115
	言語	学級数	7		7	2	3	2	3	16	5	1	20	24	6	11			107
		生徒数	10		9	2	3	4	3	23	8	1	26	32	6	18			145
	自閉症・情緒	学級数	35	157	28	48	9	37	8	87	6	15	50	64	35	22			601
		生徒数	84	772	56	185	20	137	12	450	12	30	185	335	149	81			2,508
	計	学級数	103	310	74	117	25	72	25	212	21	32	125	168	85	53	3		1,425
		生徒数	213	1,318	142	377	50	239	41	743	36	58	337	555	278	150	21	21	4,558

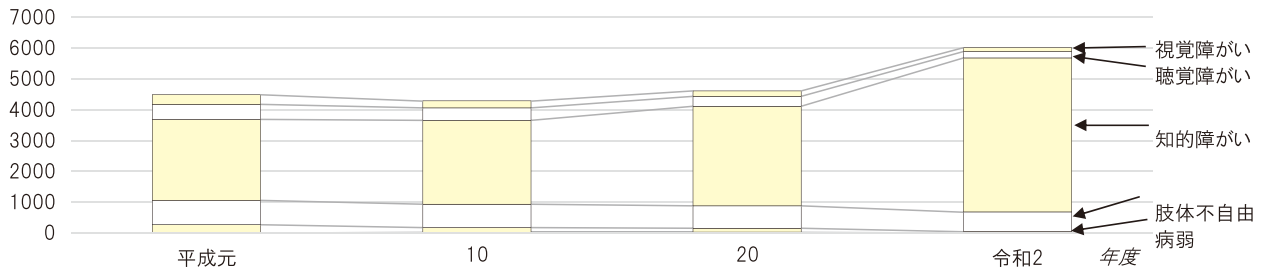
特別支援学校の学校数及び幼児児童生徒数の推移

(単位：校、人)

年度	視覚障がい		聴覚障がい		知的障がい		肢体不自由		病弱		肢体不自由・病弱		聴覚・知的		計	
	学校数	幼児児童生徒数	学校数	幼児児童生徒数	学校数	児童生徒数	学校数	幼児児童生徒数	学校数	児童生徒数	学校数	幼児児童生徒数	学校数	幼児児童生徒数	学校数	幼児児童生徒数
平成元	5	313	8	491	30	2,633	9	787	3	264					55	4,488
10	5	219	8	408	36	2,728	8	753	3	164	※（以下再掲）				60	4,272
20	5	182	8	322	36	3,233	10	725	4	129	1	66	※（以下再掲）		63	4,591
令和2	4	123	7	205	51	5,010	10	635	3	40	1	43	1	105	75	6,013

※「肢体不自由」と「病弱」の併置(手稲養護学校)、「聴覚」と「知的」の併置(釧路鶴野支援学校)

幼児児童生徒数(人)

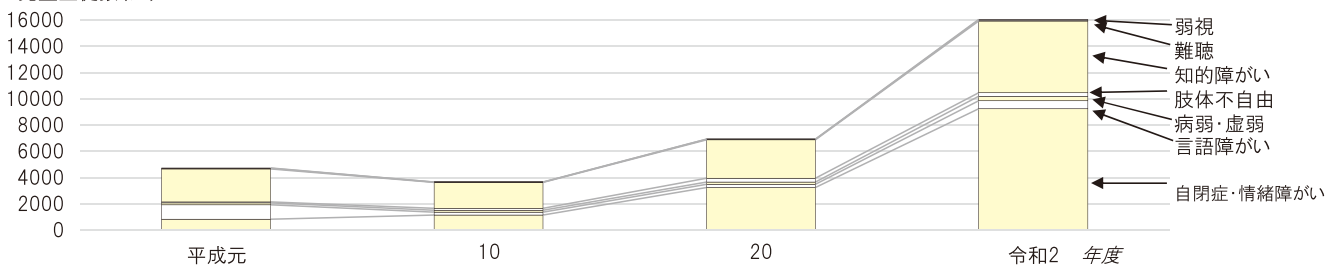


特別支援学級の学級数及び児童生徒数の推移

(単位：学級、人)

年度	弱視		難聴		知的障がい		肢体不自由		病弱・虚弱		言語障がい		自閉症・情緒障がい		計	
	学級数	児童生徒数	学級数	児童生徒数	学級数	児童生徒数	学級数	児童生徒数	学級数	児童生徒数	学級数	児童生徒数	学級数	児童生徒数	学級数	児童生徒数
平成元	7	20	11	52	693	2,510	29	78	31	137	197	1,100	228	831	1,196	4,728
10	7	9	18	20	678	1,962	107	166	51	131	74	233	419	1,126	1,354	3,647
20	21	21	34	40	1,104	2,930	214	294	144	163	171	257	1,098	3,215	2,786	6,920
令和2	51	52	70	77	1,482	5,471	201	253	297	357	386	612	1,947	9,242	4,434	16,064

児童生徒数(人)



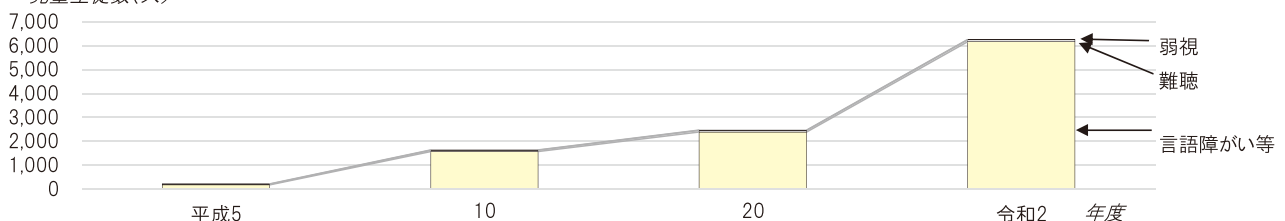
小中学校に設置している通級指導教室数及び児童生徒数の推移

(単位：校、教室、人)

年度	学校数	弱視		難聴		言語障がい等		計	
		教室数	児童生徒数	教室数	児童生徒数	教室数	児童生徒数	教室数	児童生徒数
平成5	8	1	14	2	22	18	178	21	214
10	56	2	12	7	53	148	1,574	157	1,639
20	90	1	8	6	78	220	2,382	227	2,468
令和2	215	2	14	15	75	444	6,168	461	6,257

(言語障がい等は、LD、ADHD等の児童生徒数も含まれています。)

児童生徒数(人)



特別支援学校等卒業者(令和2年3月卒業)の進路状況

(令和2年5月1日現在 単位:人)

学 部	学 校		進 路					中学校 特別支援 学 級		
			視覚障がい	聴覚障がい	知的障がい	肢体不自由	病 弱	計	視覚	聴覚
中 学 部	卒 業 生		14	18	216	59	4	311	1417	
	就 職								12	
	進 学	高 等 部 等	14	18	210	52	4	298	1344	
		教育訓練機関等								
	福祉施設利用					4		4	2	
	そ の 他 (入院,自宅療養等)				6	3		9	59	
高 等 部	学 校		進 路					専 攻 科		
			視覚障がい	聴覚障がい	知的障がい	肢体不自由	病 弱	計	視覚	聴覚
	卒 業 生		9	15	1075	79	8	1186	8	6
	就 職		2	6	431	4		443	3	5
	進 学	専 攻 科 等	2	1				3		
		大 学 等	1	1	2	1		5		1
		教育訓練機関等		4	14	1		19		
福祉施設利用		3	3	582	53	4	645			
そ の 他 (入院,自宅療養等)		1		46	20	4	71	5		

※国立、公立の計

特別支援学校における交流及び共同学習の実施状況

(令和2年5月1日現在 単位:校)

区分 地区	道立特別支援学校	幼稚園・保育所等	小 学 校	中 学 校	高等学校	計
空知	5		3	6	9	18
石狩	17	3	19	20	16	58
後志	4	1	4	2	5	12
胆振	3	1	2		3	6
日高	2		3	1	2	6
渡島	9	4	6	7	5	22
檜山	1			1	1	2
上川	8	3	7	5	8	23
留萌	1		1		1	2
宗谷	1		2	2	1	5
オホーツク	5		4	4	6	14
十勝	6	2	7	3	3	15
釧路	3	1	4	1	3	9
根室	1	1	3	2		6
計	66	16	65	54	63	198