

特別支援教育の就学状況

(令和3年5月1日現在、単位:人)

区分	就学者数								
	特別支援学校					特別支援学級			計
	幼	小	中	高	小計	小	中	小計	
視覚障がい	4	33	21	57	115	29	19	48	163
聴覚障がい	31	75	53	39	198	49	25	74	272
知的障がい		996	701	3,384	5,081	4,047	1,831	5,878	10,959
肢体不自由	10	238	149	228	625	180	75	255	880
病弱・身体虚弱		7	11	12	30	246	119	365	395
言語障がい						438	146	584	584
自閉症・情緒障がい						7,158	2,702	9,860	9,860
計	45	1,349	935	3,720	6,049	12,147	4,917	17,064	23,113

※国立、公立、私立計

特別支援学級の学級数・児童生徒数

(令和3年5月1日現在、単位:学級、人)

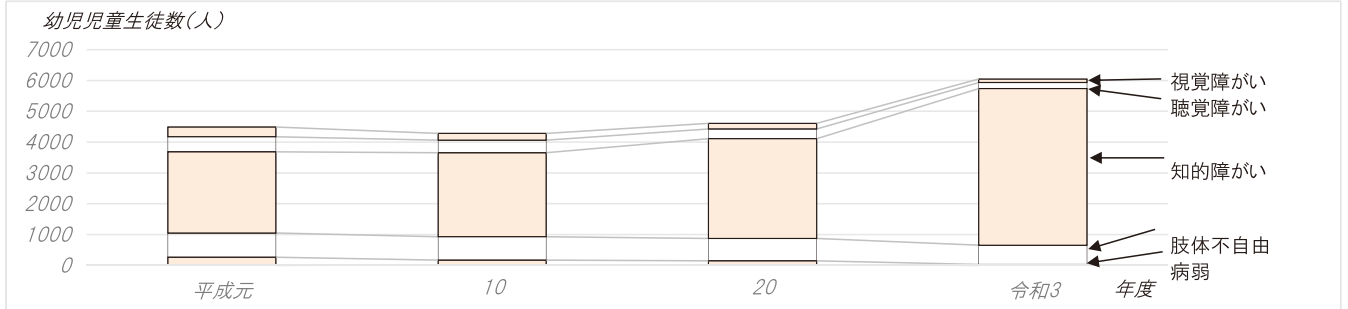
区分	地区		空知	石狩	後志	胆振	日高	渡島	檜山	上川	留萌	宗谷	オホーツク	十勝	釧路	根室	国立	計	
	学級数	児童数																	
小 学 校	弱視	学級数	3	3	2	3	2			8			1	5		1			28
		児童数	3	3	2	3	2			8			1	6		1			29
	難聴	学級数	3	4	1	6				9		1	7	6	4	2			43
		児童数	3	5	2	6				9		1	9	6	4	4			49
	知的	学級数	61	281	48	67	22	72	21	139	14	18	79	98	58	28	3		1,009
		児童数	218	1,355	142	268	67	259	38	618	31	42	264	402	222	109	12		4,047
	肢体	学級数	17	16	7	11		14	1	30	3	3	15	15	11	2			145
		児童数	21	26	8	14		18	1	32	3	3	17	20	15	2			180
	病弱	学級数	20	22	9	15		9	4	52	7	5	10	24	10	10			197
		児童数	23	29	9	16		10	4	81	7	5	10	28	10	14			246
	言語	学級数	32	1	13	5	8	6	13	42	13	10	40	48	20	18			269
		児童数	42	1	18	5	12	6	14	80	21	10	63	79	31	56			438
自閉症・情緒	学級数	65	343	50	113	22	89	18	213	15	23	136	202	90	45			1,424	
	児童数	221	1,774	128	576	72	388	30	1,217	52	58	661	1,252	484	245			7,158	
計	学級数	201	670	130	220	54	190	57	493	52	60	288	398	193	106	3		3,115	
	児童数	531	3,193	309	888	153	681	87	2,045	114	119	1,025	1,793	766	431	12		12,147	
中 学 校	弱視	学級数	1		3	3	1			2			2	4	2				18
		生徒数	1		3	3	1			2			2	5	2				19
	難聴	学級数	1	3	2	3	1			3			3	6	1				23
		生徒数	1	3	2	4	1			3			3	7	1				25
	知的	学級数	40	140	30	43	13	35	11	57	8	10	43	50	31	18	3		532
		生徒数	113	604	58	156	29	115	22	216	19	23	118	177	119	43	19		1,831
	肢体	学級数	9	9	1	7		3		15	3	1	7	7	4				66
		生徒数	9	11	1	8		3		17	3	1	8	7	7				75
	病弱	学級数	11	9	7	11		4	1	25		2	6	10	6	5			97
		生徒数	13	16	7	12		4	1	32		2	6	13	8	5			119
	言語	学級数	10		12		2	2	6	16	6	1	20	24	5	7			111
		生徒数	14		19		3	3	7	18	9	2	27	28	5	11			146
自閉症・情緒	学級数	36	156	33	47	12	36	9	90	5	14	53	67	40	23			621	
	生徒数	93	778	68	210	30	141	13	486	15	34	201	371	172	90			2,702	
計	学級数	108	317	88	114	29	80	27	208	22	28	134	168	89	53	3		1,468	
	生徒数	244	1,412	158	393	64	266	43	774	46	62	365	608	314	149	19		4,917	

特別支援学校の学校数及び幼児児童生徒数の推移

(単位：校、人)

年度	視覚障がい		聴覚障がい		知的障がい		肢体不自由		病弱		肢体不自由・病弱		聴覚・知的		計	
	学校数	幼児児童生徒数	学校数	幼児児童生徒数	学校数	児童生徒数	学校数	幼児児童生徒数	学校数	児童生徒数	学校数	幼児児童生徒数	学校数	幼児児童生徒数	学校数	幼児児童生徒数
平成元	5	313	8	491	30	2,633	9	787	3	264					55	4,488
10	5	219	8	408	36	2,728	8	753	3	164	※(以下再掲)				60	4,272
20	5	182	8	322	36	3,233	10	725	4	129	1	66	※(以下再掲)		63	4,591
令和3	4	115	7	198	52	5,081	10	625	3	30	1	58	1	115	76	6,049

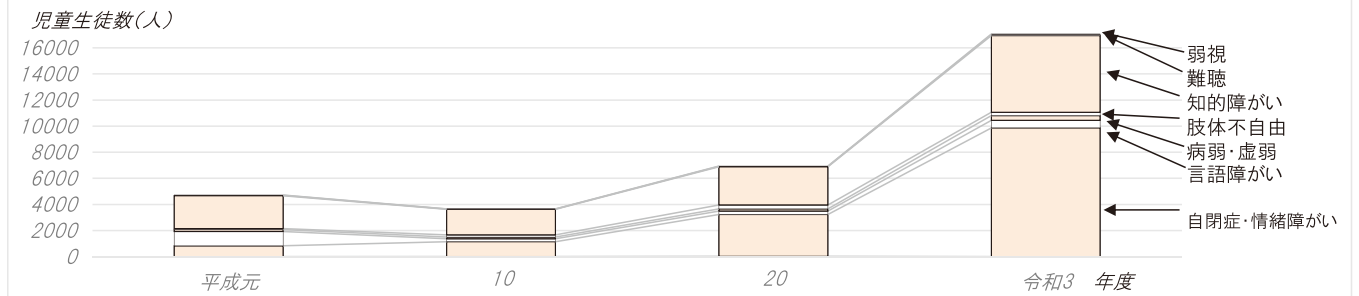
※「肢体不自由」と「病弱」の併置(手稲養護学校)、「聴覚」と「知的」の併置(釧路鶴野支援学校)



特別支援学級の学級数及び児童生徒数の推移

(単位：学級、人)

年度	弱視		難聴		知的障がい		肢体不自由		病弱・虚弱		言語障がい		自閉症・情緒障がい		計	
	学級数	児童生徒数	学級数	児童生徒数	学級数	児童生徒数	学級数	児童生徒数	学級数	児童生徒数	学級数	児童生徒数	学級数	児童生徒数	学級数	児童生徒数
平成元	7	20	11	52	693	2,510	29	78	31	137	197	1,100	228	831	1,196	4,728
10	7	9	18	20	678	1,962	107	166	51	131	74	233	419	1,126	1,354	3,647
20	21	21	34	40	1,104	2,930	214	294	144	163	171	257	1,098	3,215	2,786	6,920
令和3	46	48	66	74	1,541	5,878	211	255	294	365	380	584	2,045	9,860	4,583	17,064

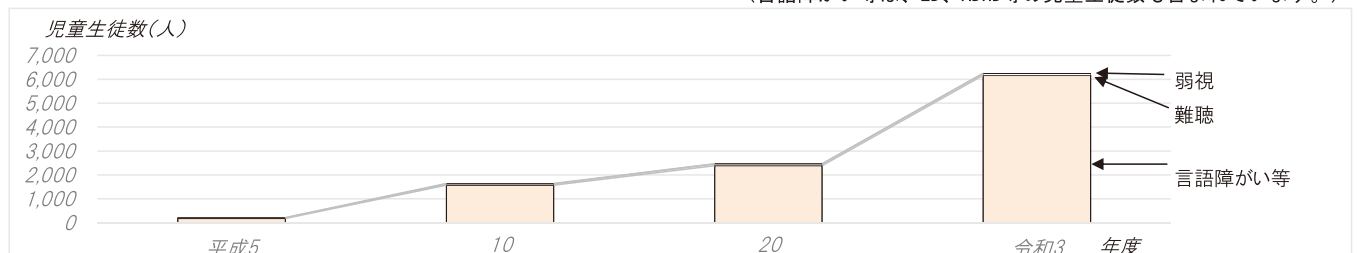


小中学校に設置している通級指導教室数及び児童生徒数の推移

(単位：校、教室、人)

年度	学校数	弱視		難聴		言語障がい等		計	
		教室数	児童生徒数	教室数	児童生徒数	教室数	児童生徒数	教室数	児童生徒数
平成5	8	1	14	2	22	18	178	21	214
10	56	2	12	7	53	148	1,574	157	1,639
20	90	1	8	6	78	220	2,382	227	2,468
令和3	226	3	12	11	69	478	6,629	492	6,710

(言語障がい等は、LD、ADHD等の児童生徒数も含まれています。)



特別支援学校等卒業生(令和3年3月卒業)の進路状況

(令和3年3月31日現在 単位:人)

中 学 部	学 校		視覚障がい	聴覚障がい	知的障がい	肢体不自由	病 弱	計	中学校 特別支援 学 級	
	進 路	卒 業 生								
中 学 部	卒 業 生		7	10	211	85	2	315	1503	
	就 職								10	
	進 学	高 等 部 等	7	10	202	70	2	291	1408	
		教育訓練機関等								
	福祉施設利用					9		9	2	
	そ の 他 (入院,自宅療養等)				9	6		15	83	
高 等 部	学 校		視覚障がい	聴覚障がい	知的障がい	肢体不自由	病 弱	計	専 攻 科	
	進 路	卒 業 生							視覚	聴覚
高 等 部	卒 業 生		14	15	1052	74	7	1162	6	2
	就 職		4	2	380	8		394	4	
	進 学	専 攻 科 等	5	3				8	1	
		大 学 等	1	3		1	1	6		1
		教育訓練機関等	1	1	29	2		33		
	福祉施設利用		3	6	611	57	1	678		1
	そ の 他 (入院,自宅療養等)				33	6	5	44	1	

※知的障がい高等部卒業生のうち、1名が就職と進学重複

※国立、公立の計

特別支援学校における交流及び共同学習の実施状況

(令和3年5月1日現在 単位:校)

区分 地区	道立特別支援学校						計
	幼稚園・保育所等	小 学 校	中 学 校	高等学校			
空知	5		1	4	3		8
石狩	19	1	10	6	8		25
後志	4		1		1		2
胆振	4	1	2		2		5
日高	2			1	1		2
渡島	7		2		3		5
檜山	1				1		1
上川	8	2	3	1	3		9
留萌	1						
宗谷	1		2	1	1		4
オホーツク	5		1	3	2		6
十勝	6		6	3	1		10
釧路	3	1	1	1	3		6
根室	1	1	4	3			8
計	67	6	33	23	29		91