

特別支援教育の就学状況

(令和4年5月1日現在、単位:人)

区分	就学者数								
	特別支援学校					特別支援学級			計
	幼	小	中	高	小計	小	中	小計	
視覚障がい	4	33	18	52	107	41	15	56	163
聴覚障がい	31	74	45	47	197	53	24	77	274
知的障がい		1,045	723	3,319	5,087	4,373	2,044	6,417	11,504
肢体不自由	9	236	146	206	597	171	72	243	840
病弱・身体虚弱		7	8	13	28	230	121	351	379
言語障がい						411	149	560	560
自閉症・情緒障がい						7,718	2,959	10,677	10,677
計	44	1,395	940	3,637	6,016	12,997	5,384	18,381	24,397

※国立、公立、私立計

特別支援学級の学級数・児童生徒数

(令和4年5月1日現在、単位:学級、人)

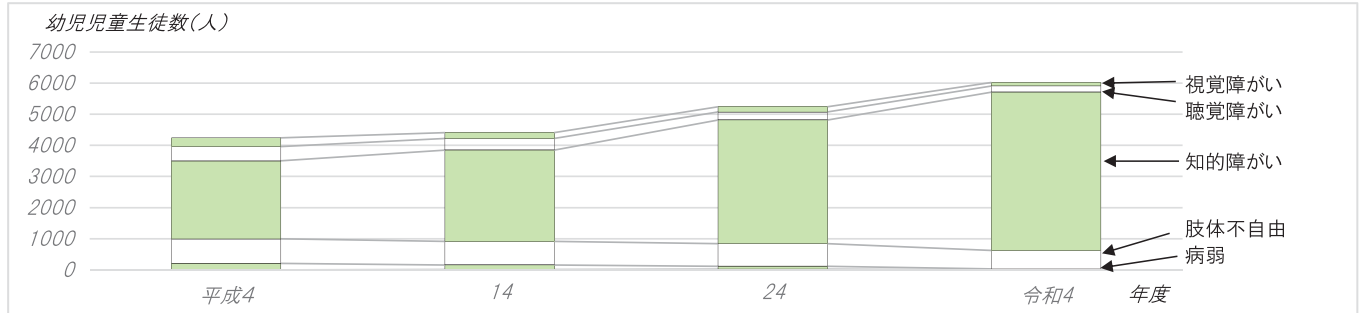
区分	地区	学級数・児童生徒数																計	
		空知	石狩	後志	胆振	日高	渡島	檜山	上川	留萌	宗谷	オホーツク	十勝	釧路	根室	国立			
小 学 校	弱視	学級数	3	4	2	2	3	0	0	12	0	0	1	9	1	3		40	
		児童数	3	4	2	2	3	0	0	12	0	0	1	10	1	3		41	
	難聴	学級数	3	4	3	5	0	0	0	9	0	1	9	4	3	4		45	
		児童数	3	5	3	5	0	0	0	9	0	1	12	5	3	7		53	
	知的	学級数	59	312	49	69	21	76	21	136	11	21	85	93	57	29	3	1,042	
		児童数	247	1,542	159	279	65	282	38	614	25	45	286	411	238	124	18	4,373	
	肢体	学級数	16	16	9	12	0	12	0	32	2	3	14	15	10	3		144	
		児童数	17	25	9	14	0	13	0	35	2	3	14	21	14	4		171	
	病弱	学級数	16	20	8	13	0	9	4	52	4	4	11	24	12	9		186	
		児童数	20	24	10	14	0	9	5	76	5	4	11	27	14	11		230	
	言語	学級数	34	1	12	4	6	7	11	37	13	9	35	45	23	18		255	
		児童数	46	1	15	4	9	7	15	76	22	10	54	75	32	45		411	
	自閉症・情緒	学級数	62	362	47	124	24	94	17	224	19	23	151	212	98	48		1,505	
		児童数	268	1,895	143	623	76	400	28	1,305	66	75	710	1,313	553	263		7,718	
	計	学級数	193	719	130	229	54	198	53	502	49	61	306	402	204	114	3	3,217	
		児童数	604	3,496	341	941	153	711	86	2,127	120	138	1,088	1,862	855	457	18	12,997	
	中 学 校	弱視	学級数	1	0	0	3	1	0	0	2	0	0	1	4	2	0		14
			生徒数	1	0	0	3	1	0	0	3	0	0	1	4	2	0		15
難聴		学級数	3	2	2	3	1	0	0	5	0	0	2	3	2	0		23	
		生徒数	3	2	2	4	1	0	0	5	0	0	2	3	2	0		24	
知的		学級数	35	147	26	45	12	35	13	62	9	14	47	50	34	13	3	545	
		生徒数	108	687	64	165	30	135	22	248	26	29	151	195	135	31	18	2,044	
肢体		学級数	8	6	1	5	0	8	0	15	3	0	8	6	4	0		64	
		生徒数	9	7	1	5	0	10	0	16	3	0	8	6	7	0		72	
病弱		学級数	10	10	4	7	0	7	1	28	3	2	8	9	5	6		100	
		生徒数	10	12	4	9	0	7	1	35	4	3	11	13	5	7		121	
言語		学級数	11	0	13	0	3	0	7	12	9	2	20	18	5	8		108	
		生徒数	14	0	19	0	4	0	8	13	14	2	29	23	7	16		149	
自閉症・情緒		学級数	37	157	30	51	13	38	10	100	9	13	54	79	40	27		658	
		生徒数	106	776	76	240	34	166	12	553	18	37	220	450	165	106		2,959	
計		学級数	105	322	76	114	30	88	31	224	33	31	140	169	92	54	3	1,512	
		生徒数	251	1,484	166	426	70	318	43	873	65	71	422	694	323	160	18	5,384	

特別支援学校の学校数及び幼児児童生徒数の推移

(単位：校、人)

年度	視覚障がい		聴覚障がい		知的障がい		肢体不自由		病弱		肢体不自由・病弱		聴覚・知的		計	
	学校数	幼児児童生徒数	学校数	幼児児童生徒数	学校数	児童生徒数	学校数	幼児児童生徒数	学校数	児童生徒数	学校数	幼児児童生徒数	学校数	幼児児童生徒数	学校数	幼児児童生徒数
平成4	5	280	8	465	31	2,502	8	787	3	210					55	4,244
14	5	194	8	369	37	2,903	9	761	3	142	※（以下再掲）		※（以下再掲）		62	4,369
24	5	174	8	256	38	3,970	10	730	4	91	1	70	1	37	63	5,221
令和4	4	107	7	197	52	5,087	10	597	3	28	1	53	1	131	74	6,016

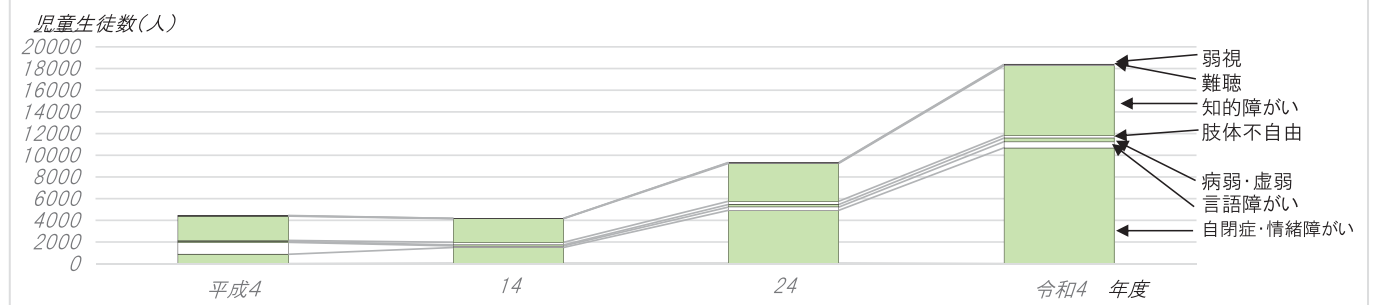
※「肢体不自由」と「病弱」の併置(手稲養護学校)、「聴覚」と「知的」の併置(釧路鶴野支援学校)



特別支援学級の学級数及び児童生徒数の推移

(単位：学級、人)

年度	弱視		難聴		知的障がい		肢体不自由		病弱・虚弱		言語障がい		自閉症・情緒障がい		計	
	学級数	児童生徒数	学級数	児童生徒数	学級数	児童生徒数	学級数	児童生徒数	学級数	児童生徒数	学級数	児童生徒数	学級数	児童生徒数	学級数	児童生徒数
平成4	7	24	11	59	676	2,225	40	87	30	93	196	1,100	273	865	1,233	4,453
14	13	13	21	25	838	2,191	146	227	58	93	65	161	593	1,462	1,734	4,172
24	29	29	43	46	1,220	3,500	224	289	199	233	232	309	1,344	4,895	3,291	9,301
令和4	55	56	68	77	1,587	6,417	208	243	285	351	363	560	2,163	10,677	4,729	18,381

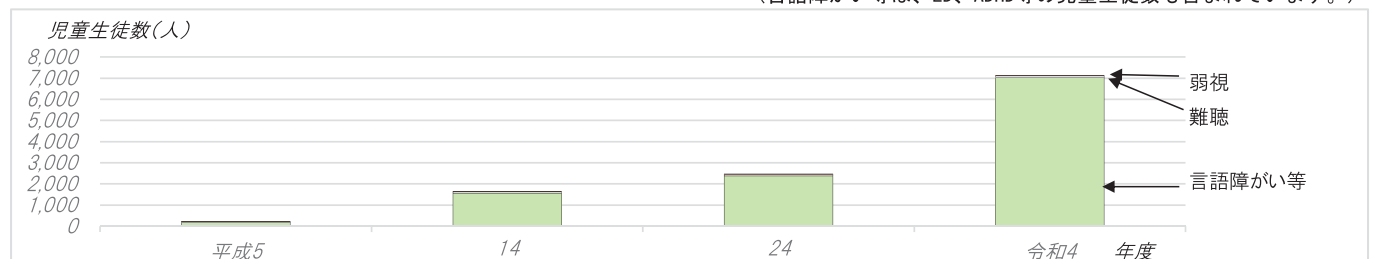


小中学校に設置している通級指導教室数及び児童生徒数の推移

(単位：校、教室、人)

年度	学校数	弱視		難聴		言語障がい等		計	
		教室数	児童生徒数	教室数	児童生徒数	教室数	児童生徒数	教室数	児童生徒数
平成5	8	1	14	2	22	18	178	21	214
14	76	1	10	7	61	189	2,168	197	2,239
24	137	2	13	13	104	294	3,473	309	3,590
令和4	244	2	13	13	76	517	7,028	532	7,117

(言語障がい等は、LD、ADHD等の児童生徒数も含まれています。)



特別支援学校等卒業生(令和4年3月卒業)の進路状況

(令和4年5月1日現在 単位:人)

進路	学校	視覚障がい	聴覚障がい	知的障がい	肢体不自由	病弱	計	中学校 特別支援 学級		
								視覚	聴覚	
中 学 部	卒業生	9	21	226	54	2	312	1552		
	就職							13		
	進学	高等部等	9	21	220	48	2	300	1489	
		教育訓練機関等								
	福祉施設利用				2	1		3	10	
	その他 (入院,自宅療養等)				4	5		9	40	
高 等 部	卒業生	7	11	1102	79	5	1204	6	1	
	就職	2	6	407	4	2	421	2		
	進学	専攻科等	2	3				5	2	
		大学等	1	1		4	1	7		
		教育訓練機関等			28	2		30		
	福祉施設利用		2		602	59		663		1
その他 (入院,自宅療養等)			1	65	10	2	78	2		

※国立、公立の計

道立特別支援学校における交流及び共同学習の実施状況

(令和4年3月31日現在 単位:校)

区分 地区	道立特別支援学校	幼稚園・保育所等	小学校	中学校	高等学校	計
空知	5		1	4	3	8
石狩	19	2	13	7	10	32
後志	4		2	2	1	5
胆振	4	1				1
日高	2		3	1	3	7
渡島	7	1	3	1	3	8
檜山	1	1			1	2
上川	8	3	4	5	1	13
留萌	1		1			1
宗谷	1		2	1	1	4
オホーツク	5		3	4	4	11
十勝	6		4	3		7
釧路	3	1	3	1	3	8
根室	1	1	2	1		4
計	67	10	41	30	30	111